

Σύστημα Ηλεκτρονικής Διοίκησης

ΕΓΧΕΙΡΙΔΙΟ ΓΙΑ ΓΟΝΕΙΣ – ΚΗΔΕΜΟΝΕΣ

ΣΗΜΕΙΩΝΟΥΜΕ ΠΩΣ Η ΗΛΕΚΤΡΟΝΙΚΗ ΔΙΟΙΚΗΣΗ ΔΕΝ ΥΠΟΚΑΘΙΣΤΑ ΤΗΝ ΑΜΕΣΗ ΕΠΙΚΟΙΝΩΝΙΑ ΜΕ ΤΟΝ ΔΙΔΑΣΚΟΝΤΑ Η ΜΕ ΤΟΝ ΥΠΕΥΘΥΝΟ ΒΟΗΘΟ ΔΙΕΥΘΥΝΤΗ ΓΙΑ ΕΝΗΜΕΡΩΣΗ ΣΑΣ ΟΣΟΝ ΑΦΟΡΑ ΤΗΝ ΕΠΙΔΟΣΗ Η ΚΑΙ ΤΗΝ ΓΕΝΙΚΗ ΕΙΚΟΝΑ ΤΟΥ ΜΑΘΗΤΗ.

Η ηλεκτρονική διεύθυνση για την πρόσβαση των μαθητών στο ηλεκτρονικό σχολείο είναι η παρακάτω:

<http://admin.gym-archangelos-lef.schools.ac.cy/studentslogin.php>

Εναλλακτικά μπορείτε να επιλέξετε τον αντίστοιχο σύνδεσμο που βρίσκεται στην επίσημη ιστοσελίδα του σχολείου.

1. ΠΩΣ ΝΑ ΚΑΝΕΤΕ LOGIN

Archangelos Gymnasium
School Management System

Please enter your credentials to enter

Username :

Password :

[Forgot Password](#)

st με τον αρ. μητρώου του μαθητή π.χ. 1234

ο επταψήφιος αριθμός ταυτότητας του μαθητή (χωρίς τα αρχικά μηδενικά)

προσοχη! Εξαιρούνται οι μαθητές που κατά την εγγραφή τους δήλωσαν τον αριθμό ARC ή Αρ. διαβατηρίου αντί για ταυτότητα. Σε τέτοιες περιπτώσεις να χρησιμοποιήσουν για password τα πρώτα επτά ψηφία του ARC η αρ. διαβατηρίου αντίστοιχα (χωρίς τα αρχικά μηδενικά).

2. ΣΤΗ ΠΡΩΤΗ ΟΘΟΝΗ ΕΜΦΑΝΙΖΕΤΑΙ ΤΟ ΣΗΜΕΡΙΝΟ ΠΡΟΓΡΑΜΜΑ ΤΟΥ ΜΑΘΗΤΗ.
3. ΣΤΗΝ ΠΕΡΙΠΤΩΣΗ ΤΗΣ ΕΞ ΑΠΟΣΤΑΣΕΩΣ ΔΙΔΑΣΚΑΛΙΑΣ, ΣΤΗ ΠΡΩΤΗ ΟΘΟΝΗ ΘΑ ΕΜΦΑΝΙΖΟΝΤΑΙ ΕΠΙΣΗΣ ΚΑΙ ΤΑ ΣΤΟΙΧΕΙΑ ΤΟΥ OFFICE 365/TEAMS ΤΟΥ ΜΑΘΗΤΗ USERNAME ΚΑΙ ΤΟ ΑΡΧΙΚΟ PASSWORD.

OFFICE 365 CREDENTIALS
USERNAME= someone@st.schools.ac.cy
PASSWORD=rV@vgM11

4. ΓΙΑ ΝΑ ΔΕΙΤΕ ΤΙΣ **ΑΝΑΚΟΙΝΩΣΕΙΣ** ΤΟΥ ΣΧΟΛΕΙΟΥ, ΠΑΤΗΣΤΕ ΣΤΟ ΑΝΤΙΣΤΟΙΧΟ ΕΙΚΟΝΙΔΙΟ ΠΟΥ ΕΜΦΑΝΙΖΕΤΑΙ ΠΑΝΩ ΑΡΙΣΤΕΡΑ ΣΤΗΝ ΟΘΟΝΗ:



5. ΓΙΑ ΝΑ ΔΕΙΤΕ ΠΛΗΡΟΦΟΡΙΕΣ ΓΙΑ ΤΑ **ΜΑΘΗΜΑΤΑ** ΠΑΤΗΣΤΕ ΣΤΟ ΑΝΤΙΣΤΟΙΧΟ ΕΙΚΟΝΙΔΙΟ :

Βαθμολογία Β Τετραμήνου ΟΛΩΝ των μαθημάτων

Τα Μαθήματά μου			
(Επιλέξτε το μάθημα για να δείτε την ύλη του μαθήματος)			
Βαθμολογίες			
	Α Τετρ.	Β Τετρ.	
ΑΓΓΛΙΚΑ	Αξιολογ. Παρατηρ.	Αξιολογ. Παρατηρ.	Γραπτή Εξέτ.
ΑΡΧΑΙΟΓΝΩΣΙΑ	Αξιολογ. Παρατηρ.	Αξιολογ. Παρατηρ.	Γραπτή Εξέτ.
ΒΙΟΛΟΓΙΑ	Αξιολογ. Παρατηρ.	Αξιολογ. Παρατηρ.	Γραπτή Εξέτ.
ΒΙΟΛΟΓΙΑ	Αξιολογ. Παρατηρ.	Αξιολογ. Παρατηρ.	Γραπτή Εξέτ.
ΓΕΩΓΡΑΦΙΑ	Αξιολογ. Παρατηρ.	Αξιολογ. Παρατηρ.	Γραπτή Εξέτ.
ΠΛΗΡΟΦΟΡΙΚΗ sv6ztm6	Αξιολογ. Παρατηρ.	Αξιολογ. Παρατηρ.	Γραπτή Εξέτ.

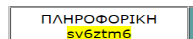
6. ΓΙΑ ΝΑ ΔΕΙΤΕ **ΤΗΝ ΥΛΗ ΤΟΥ ΣΥΓΚΕΚΡΙΜΕΝΟΥ ΜΑΘΗΜΑΤΟΣ** ΠΑΤΗΣΤΕ ΣΤΟ ΣΥΓΚΕΚΡΙΜΕΝΟ ΜΑΘΗΜΑ π.χ. ΑΓΓΛΙΚΑ.

Διδαχθείσα Ύλη μαθήματος ΑΓΓΛΙΚΑ για το τμήμα Α01

Μάθημα	Ημερομηνία Απουσίας	Συνδιδασκαλία/ Τμήμα	Περίοδος	Διδαχθείσα Ύλη	Καθηγητής
ΑΓΓΛΙΚΑ	2020-10-06	A01	1	Test	Ανδρέου Παναγιώτα
ΑΓΓΛΙΚΑ	2020-10-05	A01	1	Επανάληψη	Ανδρέου Παναγιώτα
ΑΓΓΛΙΚΑ	2020-10-02	A01	4	Επανάληψη	Ανδρέου Παναγιώτα
ΑΓΓΛΙΚΑ	2020-09-29	A01	1	Practice verb to be	Ανδρέου Παναγιώτα
ΑΓΓΛΙΚΑ	2020-09-28	A01	1	Verb be	Ανδρέου Παναγιώτα
ΑΓΓΛΙΚΑ	2020-09-25	A01	2	Viewing/ listening	Ανδρέου Παναγιώτα
ΑΓΓΛΙΚΑ	2020-09-24	A01	8	Countries and nationalities	Ανδρέου Παναγιώτα

7. **Ο ΚΩΔΙΚΟΣ ΠΟΥ ΠΙΘΑΝΟΝ ΝΑ ΕΜΦΑΝΙΖΕΤΑΙ ΜΕ ΚΙΤΡΙΝΟ ΜΑΡΚΑΔΟΡΟ** ΚΑΤΩ ΑΠΟ ΤΟ

ΜΑΘΗΜΑ, π.χ.



ΑΠΟΤΕΛΕΙ ΤΟΝ **ΚΩΔΙΚΟ ΤΗΣ ΟΜΑΔΑΣ ΤΟΥ TEAMS** ΓΙΑ ΤΟ

ΣΥΓΚΕΚΡΙΜΕΝΟ ΜΑΘΗΜΑ ΠΟΥ ΘΑ ΧΡΗΣΙΜΟΠΟΙΗΣΕΙ Ο ΜΑΘΗΤΗΣ ΣΤΟ TEAMS ΓΙΑ ΝΑ ΕΝΤΑΧΘΕΙ ΣΤΗΝ ΟΜΑΔΑ ΤΟΥ ΜΑΘΗΜΑΤΟΣ. ΑΥΤΟΣ Ο ΚΩΔΙΚΟΣ ΘΑ ΧΡΕΙΑΣΤΕΙ ΣΤΗΝ ΠΕΡΙΠΤΩΣΗ ΤΗΣ ΕΞ ΑΠΟΣΤΑΣΕΩΣ ΔΙΔΑΣΚΑΛΙΑΣ. **(ΒΛΕΠΕΤΕ 12. ΟΔΗΓΙΕΣ ΓΙΑ ΕΝΤΑΞΗ ΜΑΘΗΤΗ ΣΕ ΟΜΑΔΑ ΣΤΟ TEAMS)**


8. ΑΠΟ ΤΗΝ ΙΔΙΑ ΘΘΟΝΗ ΜΠΟΡΕΙΤΕ ΕΠΙΣΗΣ ΝΑ ΔΕΙΤΕ ΤΗΝ **ΑΞΙΟΛΟΓΗΣΗ ΤΟΥ ΜΑΘΗΤΗ** ΣΕ ΔΙΑΓΩΝΙΣΜΑ, ΚΑΘΩΣ ΚΑΙ **ΑΝΑΚΟΙΝΩΣΕΙΣ** ΓΙΑ ΤΟ ΜΑΘΗΜΑ.

ΣΗΜΕΙΩΝΟΥΜΕ ΠΩΣ ΑΠΟ ΜΟΝΗ ΤΗΣ Η ΓΡΑΠΤΗ ΑΞΙΟΛΟΓΗΣΗ **ΔΕΝ ΑΠΟΤΕΛΕΙ** ΤΗΝ ΤΕΛΙΚΗ ΑΞΙΟΛΟΓΗΣΗ ΤΟΥ ΜΑΘΗΤΗ ΣΤΟ ΤΕΤΡΑΜΗΝΟ.

Λίστα Αξιολογήσεων για το μάθημα ΑΓΓΛΙΚΑ για το Α Τετράμηνο

select * from axiologiseismathimatavathmoi,axiologiseismathimata WHERE axiologiseismathimata.mathima='ΑΓΓΛΙΚΑ' and axiologiseismathimatavathmoi.studentID='5610' and axiologiseismathimatavathmoi.axiologisisID=axiologiseismathimata.aaaxiologisis and (axiologiseismathimata.tetramino='Α' or axiologiseismathimata.tetramino='Α')

Αξιολόγηση/Διαγώνισμα	Μάθημα	Καθηγητής	Βαρύτητα Διαγωνίσματος (%)	Βαθμός
-----------------------	--------	-----------	----------------------------	--------

9. ΓΙΑ ΝΑ ΠΑΡΑΔΩΣΕΤΕ ΣΤΟ ΔΙΔΑΣΚΟΝΤΑ ΚΑΠΟΙΑ ΕΡΓΑΣΙΑ ΤΟΥ ΜΑΘΗΤΗ ΓΙΑ ΔΙΟΡΘΩΣΗ, ΘΑ ΠΡΕΠΕΙ ΝΑ ΤΗΝ ‘ΑΝΕΒΑΣΕΤΕ’ (UPLOAD) ΠΑΤΩΝΤΑΣ ΣΤΟ ΕΙΚΟΝΙΔΙΟ 

ΤΑ ΑΡΧΕΙΑ ΠΟΥ ΑΝΕΒΑΣΕΤΕ ΘΑ ΠΡΕΠΕΙ ΝΑ ΕΧΟΥΝ ΣΥΓΚΕΚΡΙΜΕΝΗ ΟΝΟΜΑΣΙΑ ΜΕ ΤΟ ΟΝΟΜΑΤΕΠΩΝΥΜΟ ΚΑΙ ΤΜΗΜΑ ΤΟΥ ΠΑΙΔΙΟΥ (όπως στην οδηγία με κόκκινα γράμματα)

Παράδοση εργασιών
 Παράδοση εργασιών
 Τμήματος/Συνδιδασκαλίας ΔΩ1(ΑΓΓΛΙΚΑ)

Τα αρχεία που θα ανεβάζετε , θα πρέπει να έχουν ως όνομα, το όνομα του μαθήματος, το ονοματεπώνυμο σας, και το τμήμα σας π.χ.
 ΕΡΓΑΣΙΑ_ΜΑΘΗΜΑΤΙΚΑ_ΑΝΔΡΕΑΣ_ΓΕΩΡΓΙΟΥ_Γ1

Τίτλος	Μαθητής	Ημερομηνία	Αρχείο
--------	---------	------------	--------

ΠΑΤΗΣΤΕ ΣΤΟ ΕΙΚΟΝΙΔΙΟ **ΠΑΡΑΔΟΣΗ ΕΡΓΑΣΙΑΣ**.

ΣΥΜΠΛΗΡΩΣΤΕ ΤΑ ΠΕΔΙΑ ΚΑΙ ΜΕΤΑ ΠΑΤΗΣΤΕ ΣΤΗΝ **ΕΠΙΣΥΝΑΨΗ ΑΡΧΕΙΟΥ (BROWSE)** ΓΙΑ ΝΑ ΕΠΙΛΕΞΕΤΕ ΤΟ ΑΡΧΕΙΟ ΣΑΣ.

ΠΕΡΙΜΕΝΕΤΕ ΜΕΧΡΙ ΝΑ ΟΛΟΚΛΗΡΩΘΕΙ Η ΕΠΙΣΥΝΑΨΗ ΚΑΙ ΜΕΤΑ ΠΑΤΗΣΤΕ **ΑΠΟΣΤΟΛΗ**.

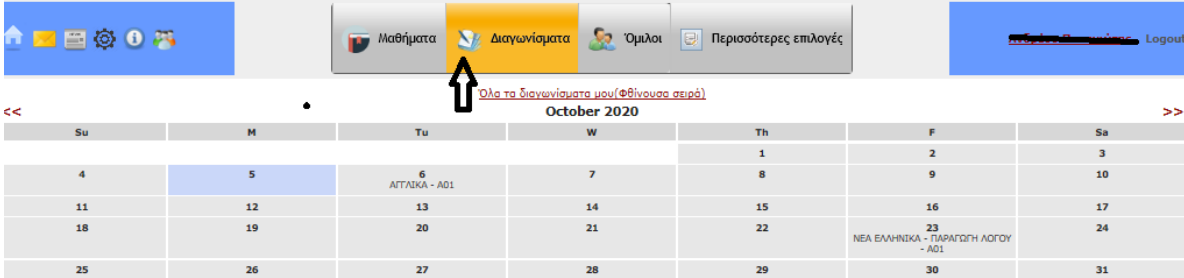
Λεπτομέρειες Παράδοσης Εργασίας

Περιγραφή *

Κάτι που θέλετε να πείτε στον Καθηγητή σας, σχετικά με την εργασία *

Επισύναψη αρχείου (μέχρι 1ΜΒ-)


10. Η ΕΠΙΛΟΓΗ **ΔΙΑΓΩΝΙΣΜΑΤΑ** ΕΜΦΑΝΙΖΕΙ ΤΑ ΔΗΛΩΜΕΝΑ ΔΙΑΓΩΝΙΣΜΑΤΑ ΠΟΥ ΕΧΕΙ Ο ΜΑΘΗΤΗΣ.



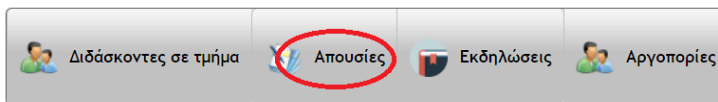
Η ΕΠΙΛΟΓΗ **ΟΛΑ ΤΑ ΔΙΑΓΩΝΙΣΜΑΤΑ ΜΟΥ** ΤΑ ΤΑΞΙΝΟΜΕΙ ΣΕ ΦΘΙΝΟΥΣΑ ΣΕΙΡΑ.

Τμήμα/Συνόδιασκαλία	Μάθημα	Καθηγητής	Περίοδος	Ημερομηνία Διαγωνίσματος	Ημερομηνία Δήλωσης	Βαθμός
A01a	ΟΙΚΙΑΚΗ ΟΙΚΟΝΟΜΙΑ	[Redacted]	1	2020-11-05	2020-09-29	-
A01	ΒΙΟΛΟΓΙΑ	[Redacted]	2	2020-10-27	2020-10-07	-
A01	ΝΕΑ ΕΛΛΗΝΙΚΑ - ΠΑΡΑΓΩΓΗ ΛΟΓΟΥ	[Redacted]	6	2020-10-23	2020-10-02	-
A01	ΑΓΓΛΙΚΑ	[Redacted]	1	2020-10-06	2020-09-29	-

11. ΓΙΑ ΝΑ ΔΕΙΤΕ **ΤΟΥΣ ΔΙΔΑΣΚΟΝΤΕΣ ΚΑΘΗΓΗΤΕΣ ΤΟΥ ΤΜΗΜΑΤΟΣ**, ΕΠΙΛΕΞΤΕ ΠΕΡΙΣΣΟΤΕΡΕΣ ΕΠΙΛΟΓΕΣ, ΔΙΔΑΣΚΟΝΤΕΣ ΣΕ ΤΜΗΜΑ



12. ΟΣΟΝ ΑΦΟΡΑ ΤΙΣ **ΑΠΟΥΣΙΕΣ** ΤΟΥ ΜΑΘΗΤΗ, ΑΠΕΥΘΥΝΕΣΤΕ ΣΤΟΝ ΥΠΕΥΘΥΝΟ ΤΟΥ ΤΜΗΜΑΤΟΣ.



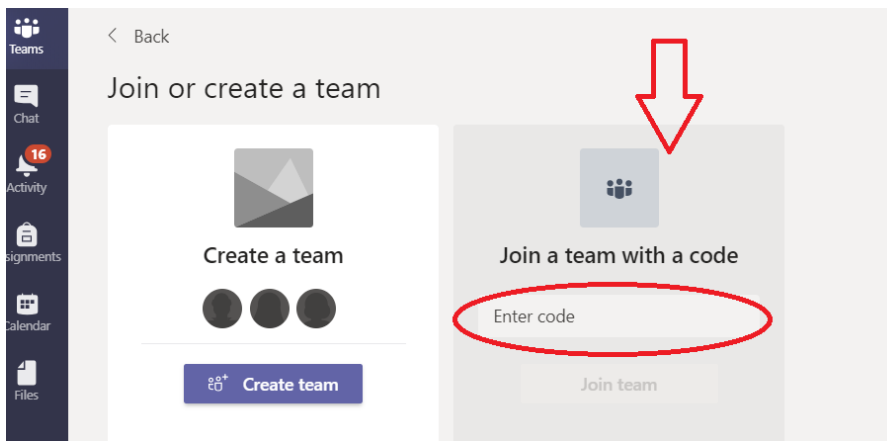
Για τον ακριβή αριθμό των απουσιών σας απευθύνεστε στον υπεύθυνο του τμήματος σας

13. ΟΔΗΓΙΕΣ ΓΙΑ ΕΝΤΑΞΗ ΜΑΘΗΤΗ ΣΕ ΟΜΑΔΑ ΣΤΟ TEAMS (ΣΕ ΠΕΡΙΠΤΩΣΗ ΤΗΣ ΕΞ ΑΠΟΣΤΑΣΕΩΣ ΔΙΔΑΣΚΑΛΙΑΣ)

1. ΑΠΟ ΤΗΝ ΗΛΕΚΤΡΟΝΙΚΗ ΔΙΟΙΚΗΣΗ ΒΡΕΣΤΕ ΚΑΙ ΣΗΜΕΙΩΣΤΕ ΤΟΝ **ΚΩΔΙΚΟ ΤΗΣ ΟΜΑΔΑΣ ΤΟΥ TEAMS (ΒΗΜΑ 6 ΤΟΥ ΕΓΧΕΙΡΙΔΙΟΥ)** ΓΙΑ ΤΟ ΣΥΓΚΕΚΡΙΜΕΝΟ ΜΑΘΗΜΑ.
2. ΑΦΟΥ ΜΠΕΙΤΕ ΣΤΗΝ ΠΛΑΤΦΟΡΜΑ ΤΟΥ **TEAMS**, ΕΠΙΛΕΞΤΕ **JOIN OR CREATE A TEAM**.



3. ΕΠΙΛΕΞΤΕ **JOIN A TEAM WITH A CODE** ΚΑΙ ΚΑΤΑΧΩΡΗΣΤΕ ΤΟΝ **ΚΩΔΙΚΟ ΤΗΣ ΟΜΑΔΑΣ ΤΟΥ TEAMS** ΓΙΑ ΤΟ ΣΥΓΚΕΚΡΙΜΕΝΟ ΜΑΘΗΜΑ ΓΙΑ ΝΑ ΕΝΤΑΧΘΕΙΤΕ ΣΤΗΝ ΟΜΑΔΑ.



4. ΜΕ ΤΟΝ ΙΔΙΟ ΤΡΟΠΟ ΕΝΤΑΧΘΕΙΤΕ ΣΤΙΣ ΟΜΑΔΕΣ ΟΛΩΝ ΤΩΝ ΜΑΘΗΜΑΤΩΝ.

ΠΡΟΣΟΧΗ! ΣΕ ΠΕΡΙΠΤΩΣΗ ΚΛΕΙΔΩΜΑΤΟΣ ΛΟΓΩ ΛΑΝΘΑΣΜΕΝΩΝ ΣΤΟΙΧΕΙΩΝ ΜΕ ΠΡΟΣΠΑΘΕΙΕΣ ΠΑΝΩ ΑΠΟ ΠΕΝΤΕ ΦΟΡΕΣ, ΘΑ ΠΡΕΠΕΙ ΝΑ ΤΟ ΑΝΑΦΕΡΕΤΕ ΣΤΟ ΣΧΟΛΕΙΟ.